




Educacional Escritores de Chile  
Clases Online Primero Básico 2021  
Lenguaje y Comunicación  
Semana 36 martes 07 Septiembre  
Profesora Cecilia Espinoza B

# Lenguaje y Comunicación

**Martes 07 Septiembre**



- ¿Han visto que su piel cambia de color? ¿Por qué?
- Escucha nuevamente el texto "¿Por qué cambias de color?"

**Pregúntale a un animal**

¿Por qué los animales hacen muchas cosas mejor que nosotros?

Miranda Smith

PARALELO 200

---

**¿Por qué cambias de color?**

Algunos animales consiguen su apariencia cambiando el color de su piel o de su pelo. Tienen muchas razones para hacerlo: camuflarse de un depredador o convertirse en un buen camuflaje de su presa, o así sus crías se hacen más fáciles de encontrar.

**¿Tú puedes?**

El color de nuestra piel también cambia. En verano la piel está más oscura, o incluso moreada, o incluso quemada si pasan mucho tiempo bajo el sol. ¿Cambia o se quemamos?

**El camaleón**

Los camaleones hacen esto porque se camuflan en su entorno. Así se esconden de los depredadores y consiguen su comida. La piel de un camaleón puede cambiar de color en minutos. Esto se debe a que tiene células que se llaman cromatóforos que pueden cambiar de color.

**¿Quién más cambia de color?**

**La sepia**

Esta criatura es el camaleón de las aguas. Cuando necesita escapar de un depredador o comunicarse con otra especie, puede cambiar de color y textura de su piel para confundirse con el entorno.

**El zorro ártico**

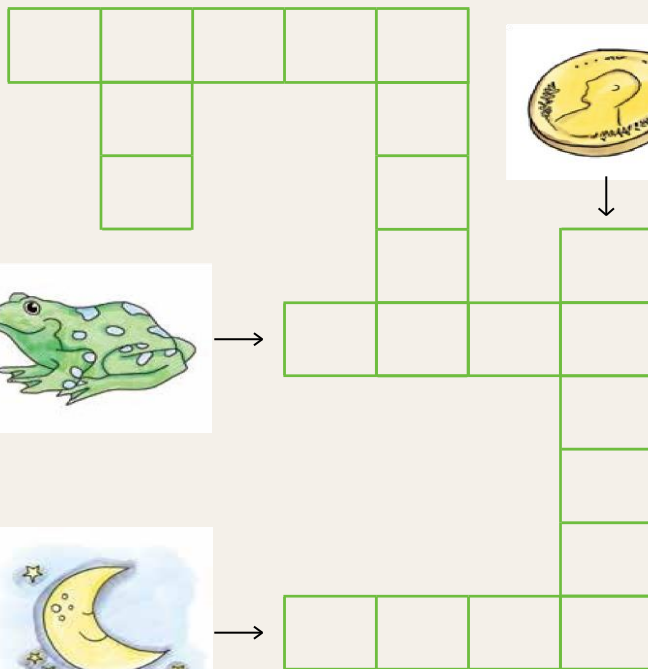

Cambia de color según las estaciones. En el invierno, su pelo es blanco para mezclarse con la nieve. Durante la primavera, normalmente, su pelo es grisáceo.

## Comentemos:

- Según el texto, ¿en qué momentos cambia de color el zorro ártico?
- ¿Cuál de los animales del texto les parece más sorprendente? ¿Por qué?
- En el texto dice "cambio de color cuando me siento **amenazado**". ¿Qué significa la palabra **Amenazado**?
- ¿Cuándo cambia de color nuestra **piel** ?

## ACTIVIDAD 2

< Observa los dibujos y completa el crucigrama.



Lee las palabras en voz alta.




### ACTIVIDAD 3



Observa y nombra los animales




Une los que tengan la misma cantidad de sonidos.



### ACTIVIDAD 4

Puedo leer.



¿De qué color es el camaleón?



ACTIVIDAD 5



Dibuja una portada para tu cuento.



Título del cuento.

Autor \_\_\_\_\_  
Tu nombre.

TICKET DE SALIDA 28



Escribe los nombres.



ESCRITURA0413